



T.R.O.

TIRO RECREATIVO ONLINE

MODALIDADE IRON



T.R.O.



DESIGN DA PISTA

2024

Regras: Tiro Recreativo SAT, última edição

POSIÇÃO INICIAL: Poised Ready: Arma empunhada a 45°, travada e com o dedo fora do guarda-mato.

Procedimento de Estágio

SÉRIE 1

30 segundos para 6 disparos em somente uma das quatro cores.

SÉRIE 2

20 segundos para 6 disparos em somente uma das quatro cores.

SÉRIE 3

15 segundos para 6 disparos em somente uma das quatro cores.

SÉRIE 4

8 segundos para 6 disparos em somente uma das quatro cores.

PONTUAÇÃO

PONTUAÇÃO:	T.R.O SAT
MÍNIMO DE DISPAROS:	24
MÁXIMO DE CARTUCHOS:	24
ALVOS:	PADRÃO SAT 4 CORES
STAR-STOP:	Audível - Última tiro

PENALIDADES


- DISPARO ALÉM DA SÉRIE - REDUÇÃO DE 5 PONTOS
- MAIS DE SEIS DISPAROS EM UMA DAS CORES - REDUÇÃO DE 5 PONTOS

*PARA MAIS DETALHES LEIA O REGULAMENTO

 SAT 48cm x 62cm



10m



NOTAS:

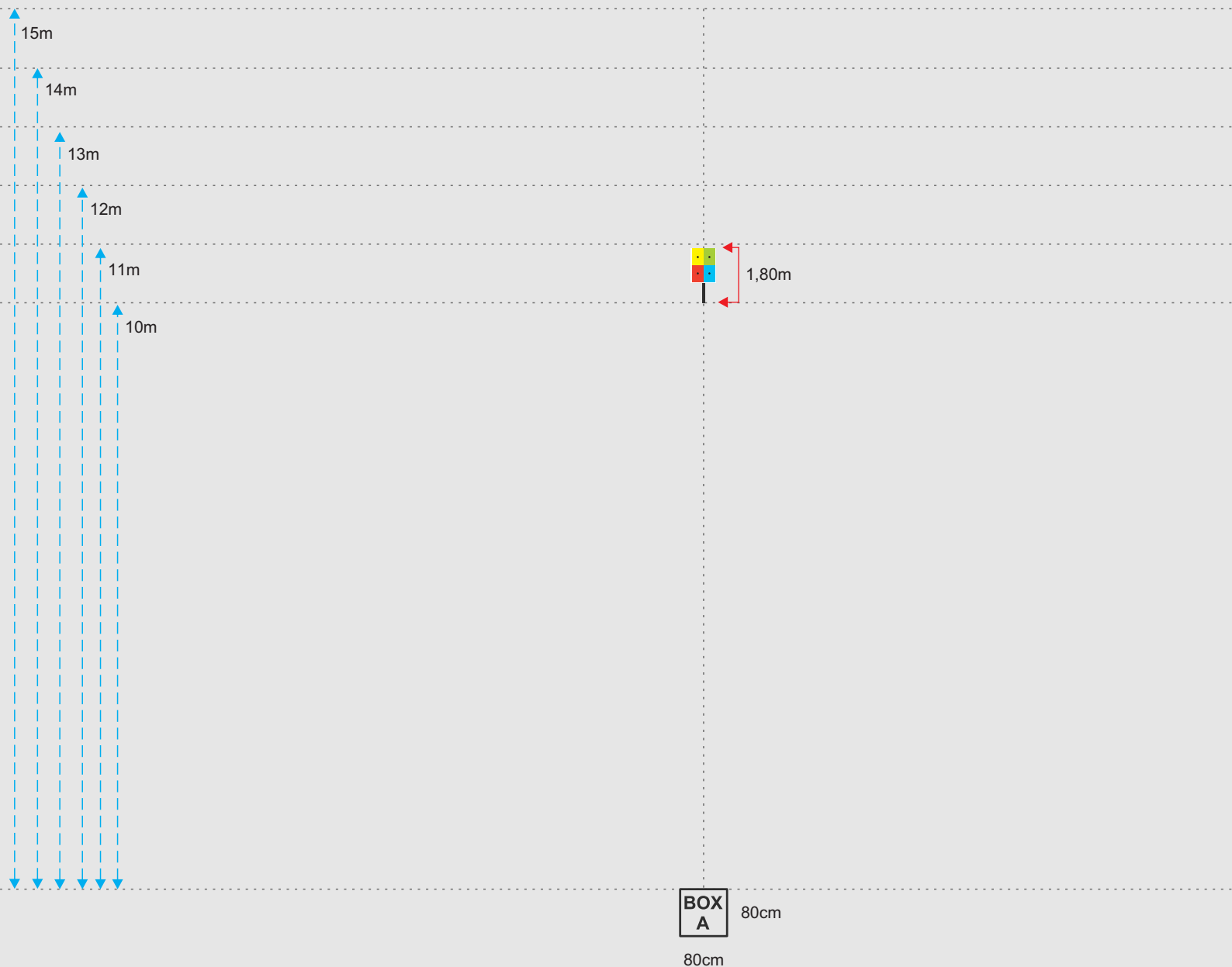
O centro do alvo (obreira preta) é considerado X, valendo 5 pontos, serve como fator de desempate (TIRO PERFEITO).
Violações de segurança - Um acúmulo de duas violações de segurança em uma edição exige uma desqualificação automática.

Alvos

 PADRÃO SAT 48cm x 62cm

Linhas

 Distância
 Altura



INSTRUÇÕES DE MONTAGEM DA PISTA:

Os alvos devem ter as cores designadas neste documento para fácil distinção.
Os Boxes devem ser claramente demarcados.
Devem ser respeitadas todas as distancias informadas neste arquivo.
Em caso de duvidas entre em contato com o T.R.O.

Regras: Tiro Recreativo SAT, última edição

POSIÇÃO INICIAL: Poised Ready: Arma empunhada a 45°, travada e com o dedo fora do guarda-mato.

Procedimento de Estágio

SÉRIE 1

30 segundos para 6 disparos em somente uma das quatro cores.

SÉRIE 2

20 segundos para 6 disparos em somente uma das quatro cores.

SÉRIE 3

15 segundos para 6 disparos em somente uma das quatro cores.

SÉRIE 4

8 segundos para 6 disparos em somente uma das quatro cores.

PONTUAÇÃO

PONTUAÇÃO:

T.R.O SAT

MÍNIMO DE DISPAROS:

24

MÁXIMO DE CARTUCHOS:

24

ALVOS:

PADRÃO SAT 4 CORES

STAR-STOP:

Audível - Última tiro


PENALIDADES

- DISPARO ALÉM DA SÉRIE - REDUÇÃO DE 5 PONTOS
- MAIS DE SEIS DISPAROS EM UMA DAS CORES - REDUÇÃO DE 5 PONTOS

 SAT 48cm x 62cm



15m



NOTAS:

O centro do alvo (obreira preta) é considerado X, valendo 5 pontos, serve como fator de desempate (TIRO PERFEITO).

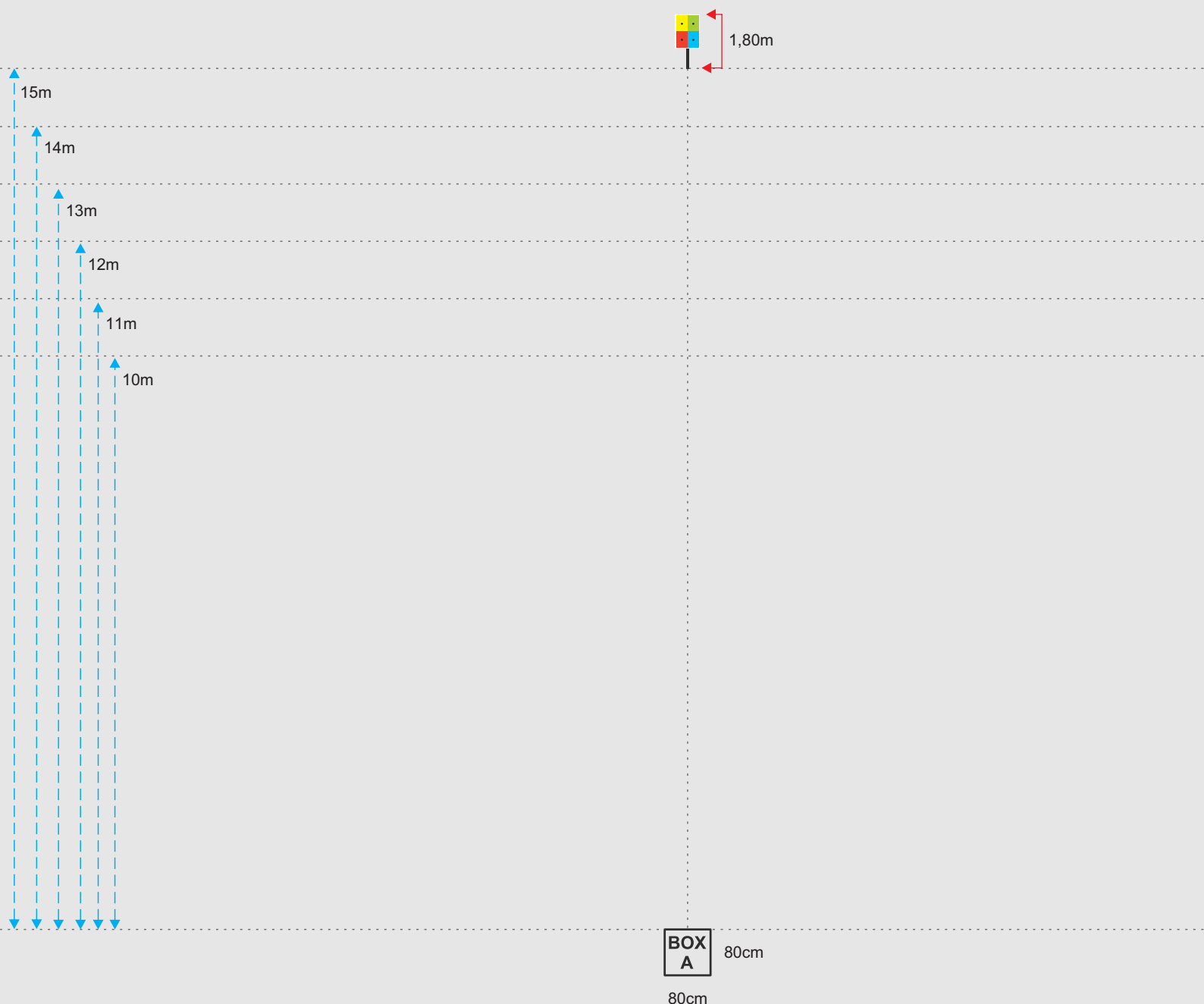
Violações de segurança - Um acúmulo de duas violações de segurança em uma edição exige uma desqualificação automática.

Alvos

 PADRÃO SAT 48cm x 62cm

Linhas

 Distância
 Altura



INSTRUÇÕES DE MONTAGEM DA PISTA:

Os alvos devem ter as cores designadas neste documento para fácil distinção.
Os Boxes devem ser claramente demarcados.
Devem ser respeitadas todas as distancias informadas neste arquivo.
Em caso de duvidas entre em contato com o T.R.O.

Regras: Tiro Recreativo SAT, última edição

POSIÇÃO INICIAL: Poised Ready: Arma empunhada a 45°, travada e com o dedo fora do guarda mato.

Procedimento de Estágio

SÉRIE 1

30 segundos para 6 disparos em somente uma das quatro cores.

SÉRIE 2

20 segundos para 6 disparos em somente uma das quatro cores.

SÉRIE 3

15 segundos para 6 disparos em somente uma das quatro cores.

SÉRIE 4

8 segundos para 6 disparos em somente uma das quatro cores.

PONTUAÇÃO

PONTUAÇÃO:

T.R.O SAT

MÍNIMO DE DISPAROS:

24

MÁXIMO DE CARTUCHOS:

24

ALVOS:

PADRÃO SAT 4 CORES

STAR-STOP:


Audível - Última tiro

PENALIDADES

- DISPARO ALÉM DA SÉRIE - REDUÇÃO DE 5 PONTOS
- MAIS DE SEIS DISPAROS EM UMA DAS CORES - REDUÇÃO DE 5 PONTOS

***Pista ARMA LONGA PC (Pista Compacta):** Está pista somente será utilizada caso o clube sede não tenha estandes de 15 metros para as armas longas, sendo necessário a troca do alvo.

 SAT 32cm x 44cm



NOTAS:


O centro do alvo (obreira preta) é considerado X, valendo 5 pontos, serve como fator de desempate (TIRO PERFEITO).
Violações de segurança - Um acúmulo de duas violações de segurança em uma edição exige uma desqualificação automática.

Alvos

 PADRÃO SAT 32cm x 44cm

Linhas

 Distância
 Altura



INSTRUÇÕES DE MONTAGEM DA PISTA:

Os alvos devem ter as cores designadas neste documento para fácil distinção.
Os Boxes devem ser claramente demarcados.
Devem ser respeitadas todas as distancias informadas neste arquivo.
Em caso de duvidas entre em contato com o T.R.O.